

Zirkonzahn®

Human Zirconium Technology



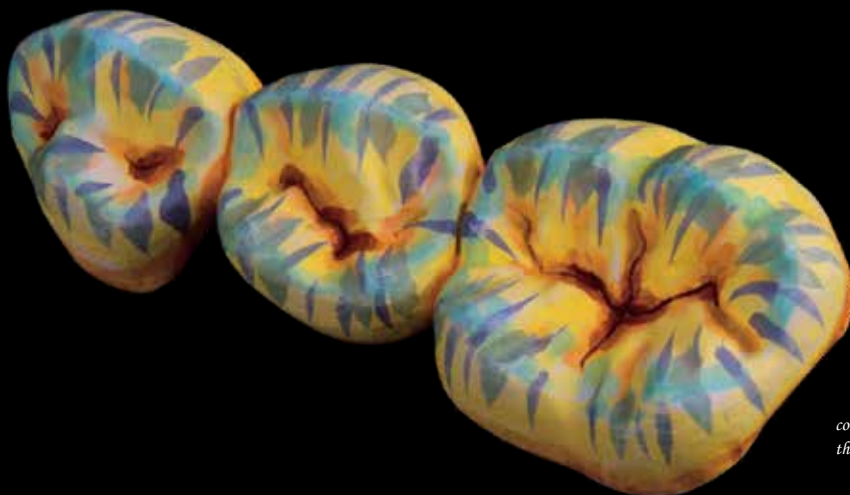
COLOUR LIQID

The art of coloring Zirconia



COLOUR LIQUID

カラーリキッドは、半焼結のジルコニアディスクに塗布することで、デンティンカラーやインサイザルカラーのベースカラーを付与します。全 27 種類の豊富な色調が揃っており、筆に染み込ませる液の量や塗布の方法を工夫することで、多様なベースカラーを表現することが可能です。独自のブラッシングテクニックを構築し、幅広い臨床シーンでご活用ください。



coloured work before the sintering process

Instructions for storage and application

カラーリキッドの使用方法と注意事項

ジルコニアの透過率に応じた使い分け

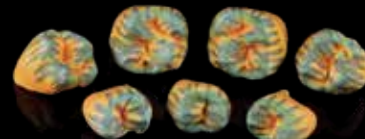
- ・ジルコニア透過率 約36~40%: プレッタアクアレルを使用
 - ・ジルコニア透過率 約45~50%: プレッタ4アンテリアアクアレルを使用
- ※ジルコニアの種類により色味に個体差があります。必ず焼結前にカラーテストを行ってください。

使用時のポイント

- ・使用前に容器をよく振ってください。
- ・スクリュー管瓶等に小分けして使用することを推奨します。
- ・塗布前にジルコニアにエアブローを行い、表面を清潔にしてください。
- ・異なるカラーを使用する際は、筆を水ですすぎ、ペーパータオルで水分を拭き取ってからご使用ください。
- ・焼結時は、ジルコニアを十分に乾燥させてから行ってください。

使用上の注意事項

- ・使用する筆は金属を含まないものをお使いください。
- ・カラーリキッドは涼しく暗い場所に保管してください。



finished colouring, before the sintering process



after the sintering process

Required equipment



カラーリキッド



乾燥ランプ



ペーパータオル



筆



シンタリングファーネス



Instructions for colouring a front tooth

Starting situation: milled tooth



Step	Colour Liquid	Colour application	labial	palatal
1	A3 Colour Liquid Aquasol FETTALIP®	1x 2x 3x		
2	A3 Colour Liquid Aquasol FETTALIP®	1x 2x		
3	A3 Colour Liquid Aquasol FETTALIP®	1x		
4	CERVICAL A Colour Liquid Aquasol FETTALIP®	1x		
5	INCISAL BLUE Colour Liquid Aquasol FETTALIP®	1x 2x		
6	INCISAL GREY Colour Liquid Aquasol FETTALIP®	1x		
7	INCISAL VIOLET Colour Liquid Aquasol FETTALIP®	1x		
8	ORANGE 1 Colour Liquid Aquasol FETTALIP® BROWN 2 Colour Liquid Aquasol FETTALIP®	1x 1x		

・ Colour application は塗布回数

・ カラーキッド塗布後のジルコニアは、ジルコンランプ 250 (別売り) などを用いて十分に乾燥させた後、焼結してください

・ 乾燥時間目安: 単冠 15 分～、3 本ブリッジ 30 分～、フルマウス 60 分以上

Instructions for colouring a posterior tooth

Starting situation: milled tooth



Step	Colour Liquid	Colour application	buccal	occlusal
1	A3 Colour Liquid Aquarell #BETTAP	1x 2x 3x		
2	A3 Colour Liquid Aquarell #BETTAP	1x 2x		
3	A3 Colour Liquid Aquarell #BETTAP	1x		
4	CERVICAL A Colour Liquid Aquarell #BETTAP	1x 2x 3x buccal occlusal		
5	INCISAL BLUE Colour Liquid Aquarell #BETTAP	1x 2x		
6	INCISAL GREY Colour Liquid Aquarell #BETTAP	1x		
7	INCISAL VIOLET Colour Liquid Aquarell #BETTAP	1x		
8	ORANGE 1 BROWN 2 Colour Liquid Aquarell Colour Liquid Aquarell #BETTAP #BETTAP	1x 1x		

• Colour application は塗布回数

• カラーキッド塗布後のジルコニアは、ジルコンランプ 250 (別売り) などを用いて十分に乾燥させた後、焼結してください

• 乾燥時間目安: 単冠 15 分～、3 本ブリッジ 30 分～、フルマウス 60 分以上

カラーリキッド

商品コード	種類	色調	包装
FMAC3101	プレッタアクアレリ	A1	50ml 1本
FMAC3201	プレッタアクアレリ	A2	50ml 1本
FMAC3301	プレッタアクアレリ	A3	50ml 1本
FMAC3401	プレッタアクアレリ	A3.5	50ml 1本
FMAC3501	プレッタアクアレリ	A4	50ml 1本
FMAC3601	プレッタアクアレリ	B1	50ml 1本
FMAC3701	プレッタアクアレリ	B2	50ml 1本
FMAC3801	プレッタアクアレリ	B3	50ml 1本
FMAC3901	プレッタアクアレリ	B4	50ml 1本
FMAC4001	プレッタアクアレリ	C1	50ml 1本
FMAC4101	プレッタアクアレリ	C2	50ml 1本
FMAC4201	プレッタアクアレリ	C3	50ml 1本
FMAC4301	プレッタアクアレリ	C4	50ml 1本
FMAC4401	プレッタアクアレリ	D2	50ml 1本
FMAC4501	プレッタアクアレリ	D3	50ml 1本
FMAC4601	プレッタアクアレリ	D4	50ml 1本
FMAC5003	プレッタアクアレリ	Tissue A	20ml 1本
FMAC5103	プレッタアクアレリ	Tissue B	20ml 1本
FMAC5203	プレッタアクアレリ	Tissue C	20ml 1本
FMAC5303	プレッタアクアレリ	Orange 1	20ml 1本
FMAC5403	プレッタアクアレリ	Brown 2	20ml 1本
FMAC5503	プレッタアクアレリ	Incisal grey	20ml 1本
FMAC5603	プレッタアクアレリ	Incisal violet	20ml 1本
FMAC5903	プレッタアクアレリ	Incisal blue	20ml 1本
FMAC7001	プレッタアクアレリ	Cervical A	20ml 1本
FMAC7101	プレッタアクアレリ	Cervical B	20ml 1本
FMAC7201	プレッタアクアレリ	Cervical C	20ml 1本
FMAC7301	プレッタアクアレリ	Cervical D	20ml 1本

商品コード	種類	色調	包装
FMAF3101	プレッタ4アンテリアアクアレリ	A1	50ml 1本
FMAF3201	プレッタ4アンテリアアクアレリ	A2	50ml 1本
FMAF3301	プレッタ4アンテリアアクアレリ	A3	50ml 1本
FMAF3401	プレッタ4アンテリアアクアレリ	A3.5	50ml 1本
FMAF3501	プレッタ4アンテリアアクアレリ	A4	50ml 1本
FMAF3601	プレッタ4アンテリアアクアレリ	B1	50ml 1本
FMAF3701	プレッタ4アンテリアアクアレリ	B2	50ml 1本
FMAF3801	プレッタ4アンテリアアクアレリ	B3	50ml 1本
FMAF3901	プレッタ4アンテリアアクアレリ	B4	50ml 1本
FMAF4001	プレッタ4アンテリアアクアレリ	C1	50ml 1本
FMAF4101	プレッタ4アンテリアアクアレリ	C2	50ml 1本
FMAF4201	プレッタ4アンテリアアクアレリ	C3	50ml 1本
FMAF4301	プレッタ4アンテリアアクアレリ	C4	50ml 1本
FMAF4401	プレッタ4アンテリアアクアレリ	D2	50ml 1本
FMAF4501	プレッタ4アンテリアアクアレリ	D3	50ml 1本
FMAF4601	プレッタ4アンテリアアクアレリ	D4	50ml 1本
FMAF5303	プレッタ4アンテリアアクアレリ	Orange 1	20ml 1本
FMAF5403	プレッタ4アンテリアアクアレリ	Brown 2	20ml 1本
FMAF5503	プレッタ4アンテリアアクアレリ	Incisal grey	20ml 1本
FMAF5603	プレッタ4アンテリアアクアレリ	Incisal violet	20ml 1本
FMAF5903	プレッタ4アンテリアアクアレリ	Incisal blue	20ml 1本

商品コード	商品名	包装
ZBAA2111	カラーリキッド用ブラシ #2	2本入り
ZBAA2101	カラーリキッド用ブラシ #4	2本入り



- 販売名 : カラーリキッド
- 分類 : 管理医療機器
- 一般名称: 歯科セラミックス用着色材料
- 認証番号 : 221AK8ZX00108000

関連製品



- 販売名 : プレッタ
- 分類 : 管理医療機器
- 一般名称: 歯科切削加工用セラミックス
- 認証番号 : 221AK8ZX00106000



- 販売名 : プレッタ2 ディスパーシブ
- 分類 : 管理医療機器
- 一般名称: 歯科切削加工用セラミックス
- 認証番号 : 301AK8ZX00042000



- 販売名 : プレッタ3 ディスパーシブ
- 分類 : 管理医療機器
- 一般名称: 歯科切削加工用セラミックス
- 認証番号 : 304AK8ZX00038000



- 販売名 : プレッタ4 アンテリア
- 分類 : 管理医療機器
- 一般名称: 歯科切削加工用セラミックス
- 認証番号 : 227AK8ZX00087000



- 販売名 : プレッタ4 アンテリア ディスパーシブ
- 分類 : 管理医療機器
- 一般名称: 歯科切削加工用セラミックス
- 認証番号 : 301AK8ZX00022000



- 販売名 : ジルコンランプ 250



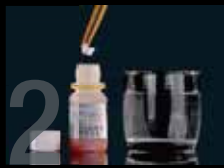
- 販売名 : ジルコンオープンターボ
- 分類 : 一般医療機器
- 一般名称: 歯科技工用ボージェン焼成炉
- 認証番号 : 14B1X90003Z20053

- 仕様及び外観は、製品の改良のため予告なく変更することがありますので、あらかじめご了承ください。
- ご使用に関しましては、製品の添付文書を必ずお読みください。



カラーリキッド プレッタ 4 アンテリアアクアレルの白歯着色（浸漬テクニック）



1 使用前に必ずよく混ぜてください。



2 プラスチック製ピンセットを使用し、約1秒間カラーリキッドプレッタ4アンテリアアクアレルに浸します。



3 その後、水に浸してください。



4 水の中で1~2秒間、軽く動かしてください。



5 ピンセットとペーパーを使用して、水分を軽く拭き取ります。



6 ペーパーを使って残った水分をしっかりと取り除いてください。

HUMAN ZIRCONIUM TECHNOLOGY



CONTACT

Toshin Dental Supply

トーシンデンタル株式会社

〒212-0057 神奈川県川崎市幸区北加瀬2-5-12

TEL 044-201-6171 <https://www.toshin-dental.com>



MORE INFORMATION

- 仕様及び外観は、製品の改良のため予告なく変更することがありますので、あらかじめご了承ください。
- ご使用に関しましては、製品の添付文書を必ずお読みください。